



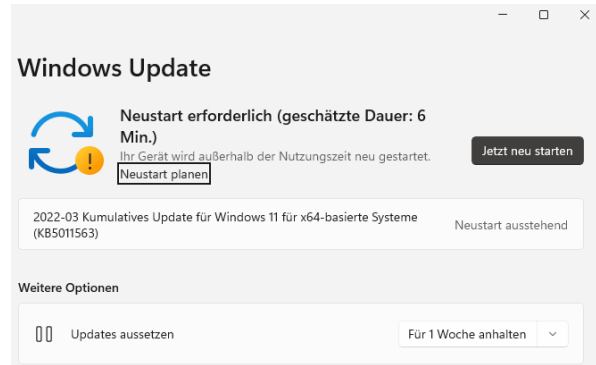
Windows Update

Frage: Auf meinem Windows-PC erscheint in der **Taskleiste** dieses Icon:
Windows 10:  Windows 11:  / Wie soll ich reagieren?

Antwort: Es handelt sich um die **Benachrichtigung**, dass für Windows ein wichtiges Update bereitsteht, welches einen Neustart des Computers erfordert.
Nach einem Klick öffnen sich die **Systemeinstellungen** mit der Seite **Windows Update**:



Windows Update in Windows 10



Windows Update in Windows 11

Die Installation eines solchen Updates kann einige Zeit dauern (neuere Geräte ein paar Minuten, ältere *bedeutend länger*). Eine **Updatepause (Updates aussetzen)** kann u.U. sinnvoll sein, falls die Arbeit am PC gerade Vorrang hat. Bei der nächsten Gelegenheit sollte man das anstehende Update aber **unbedingt nachholen**.

Bei (älteren) Notebooks mit niedrigem Akkustand unbedingt Netzteil anschließen und nicht ausschalten oder zuklappen, bevor das Update vollständig abgeschlossen ist.

Frage: Was ist eigentlich ein **Windows Update**?

Antwort: Ein Update kann eine neu entdeckte **Sicherheitslücke** im System ausbessern, ein neues **Feature** (Merkmal, Eigenschaft) hinzufügen oder einen **Fehler** ausbessern, der bestimmte Geräte betrifft (z.B. Kamera, Drucker, Maus...)

Kurz: Updates sind zwar manchmal lästig, aber für die Sicherheit unabdingbar!

Wichtig: bösartige Websites **missbrauchen** das Wort **Update** für Werbung und könnten dich zur Installation von **schädliche Software** verleiten. **Genaues Hinsehen!!!**

Nur das *echte Windows-Update* erscheint in der Taskleiste mit einem dieser Icons:

Windows 10:  Windows 11: 

Viel Erfolg beim Arbeiten am PC wünscht